

aplikacja mojeIKP

WSZYSTKO, CO MUSISZ O NIEJ WIEDZIEĆ!

mojeIKP to bezpłatna aplikacja mobilna, dzięki której możesz uzyskać dostęp do wielu przydatnych funkcjonalności Internetowego Konta Pacjenta. Możesz ją pobrać na telefon z systemem Android z Google Play lub iOS z App Store.



Szybkie umówienie terminu szczepienia przeciw COVID-19



Łatwe wyszukiwanie e-recept i e-skierowań



Pobieranie Unijnego Certyfikatu COVID



Wykupienie leku w aptece przez pokazanie kodu QR na ekranie telefonu (bez konieczności podawania farmaceucie numeru PESEL)



Pobieranie e-recept, e-skierowań twojego dziecka lub osób bliskich

FUNKCJALNOŚCI



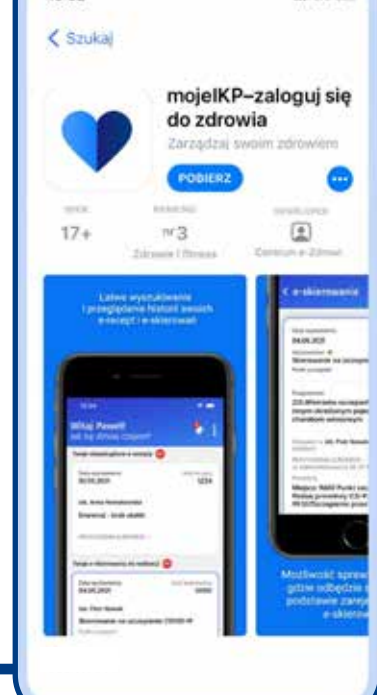
Pobieranie e-recept i e-skierowań na urządzenie mobilne w formie pdf, aby można je było wystać do innej osoby przy pomocy np. poczty internetowej lub komunikatorów internetowych, takich jak SMS czy Messenger



Sprawdzenie, kiedy i gdzie odbędzie się wizyta (na podstawie zarejestrowanego e-skierowania)

INSTALACJA

KROK 1



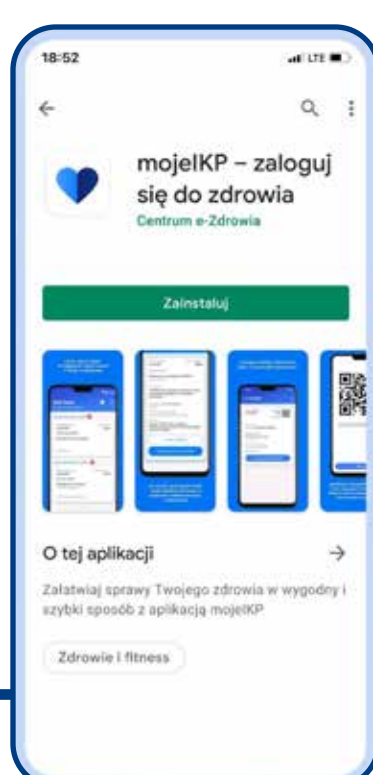
Aplikację może zainstalować i uruchomić także osoba, która nie korzystała dotąd z Internetowego Konta Pacjenta

Znajdź mojeIKP w sklepie z aplikacjami, lub kliknij na jedną z poniższych ikon



Kliknij Zainstaluj/ Pobierz i postępuj zgodnie z instrukcjami wyświetlanymi na ekranie

KROK 2



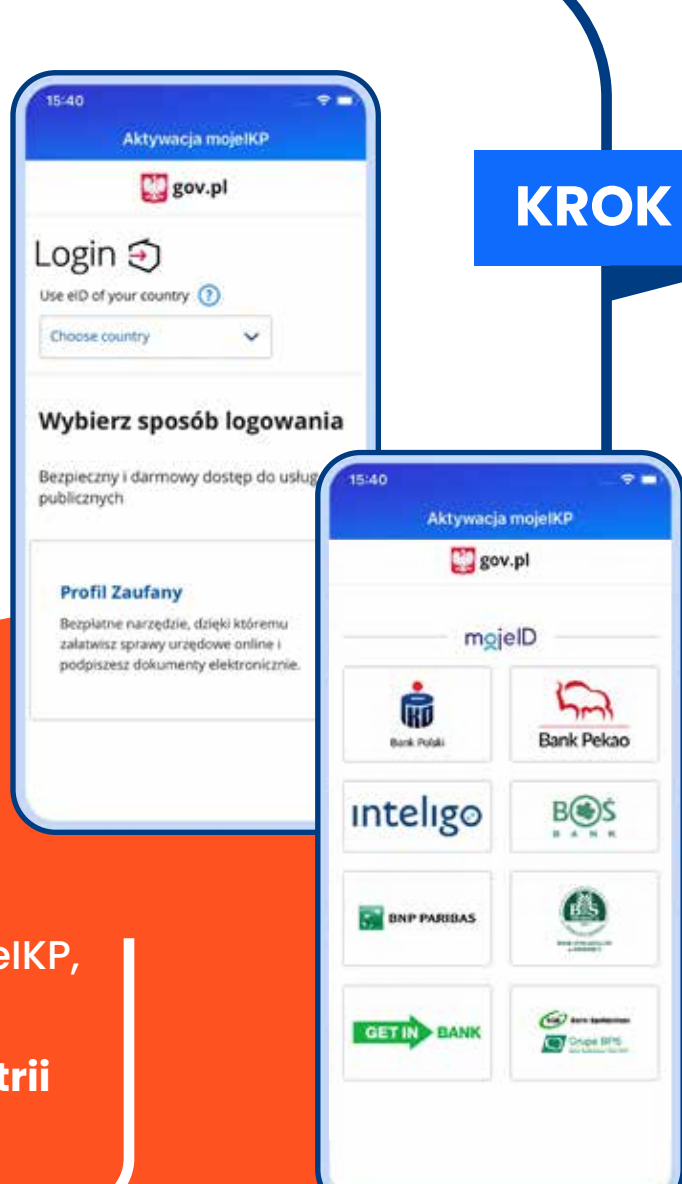
Po instalacji kliknij w ikonę mojeIKP, zapoznaj się z ekranami początkowymi i ustaw swój kod PIN, którym będziesz się logować/a

KROK 3



Aktywuj aplikację, łącząc ją ze swoim IKP. Możesz to zrobić za pomocą Profilu Zaufanego, konta internetowego w jednym z wybranych banków lub przez e-dowód

KROK 4



GOTOWE!

Od teraz możesz korzystać z mojeIKP, logując się za pomocą kodu PIN lub za pomocą biometrii (skan twarzy, odcisk palca)



INFORMACJE MEDYCZNE

twoje, dzieci, żony lub męża oraz innej osoby, która cię do tego upoważniła



w jednym miejscu



zawsze pod ręką



24/7